

CNPJ
25.681.955/0001-82

Nome do fundo
ADAM ICATU PREVIDENCIÁRIO FUNDO DE INVESTIMENTO EM COTAS DE FUNDOS DE INVESTIMENTO MULTIMERCADO

Gestor
ADAMCAPITAL GESTÃO DE RECURSOS LTDA.

Administrador
INTRAG DTVM LTDA.

Custodiante
ITAU UNIBANCO S.A.

Auditor independente
PRICEWATERHOUSECOOPERS AUDITORES INDEPENDENTES LTDA.

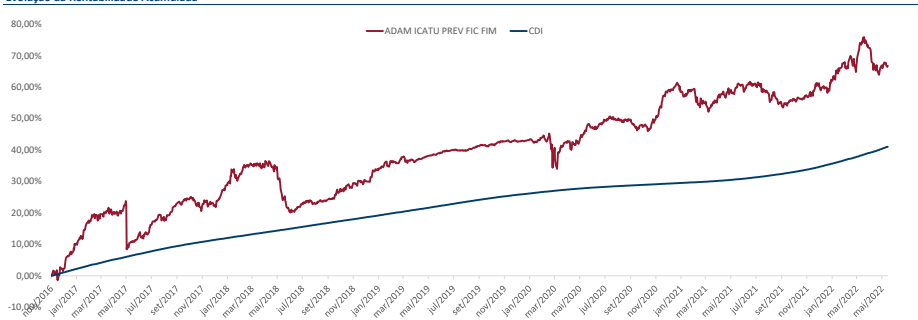
Informações do fundo
Classificação Anbima Previdência Multimercado Livre
Classificação CVM Fundo Multimercado
Código Anbima 429007
Código ISIN BRDAM3CTF009
Lançamento 17/11/2016
Benchmark CDI
Cota Fechamento
Aplicações (Dias úteis) Depósito em D+0
Cota em D+0
Resgate (Dias úteis) Liquidação em D+2
Pagamento de acordo com o prazo dos planos*
Taxa de administração Máxima: 2,00%
Efetiva: 2,00%
Mínima: Não há
Taxa de performance Máxima: Não há
Efetiva: Não há

Objetivo do fundo
O FUNDO tem por objetivo buscar retorno através de investimentos em fundo de investimento que aplica em diversas classes de ativos financeiros disponíveis nos mercados de renda fixa, renda variável, cambial, derivativos e cotas de fundos de investimento, negociados nos mercados interno e externo, sem o compromisso de concentração em nenhuma classe específica.

Público Alvo

O Fundo destina-se exclusivamente a receber, diretamente ou por meio dos seus Fundos de Investimento, recursos referentes às reservas técnicas de Plano Gerador de Benefício Livre – PGBL e de Vida Gerador de Benefício Livre – VGBL (conjuntamente os “Planos”), disciplinados pela Resolução do Conselho Monetário Nacional no 4.444 de 13.11.2015 (Res. CMN no 4.444/15), destinados a proponentes qualificados, instituídos pela Icatu Seguros S.A, doravante designado Cotista ou Instituidora, Investidor Profissional nos termos da Instrução CVM no 539, de 13.11.2013 (ICVM 539/13) e posteriores alterações.

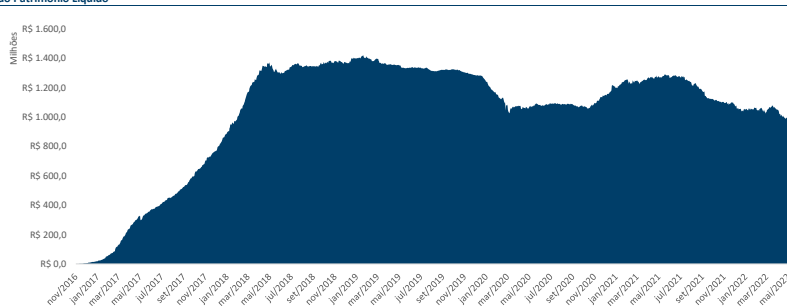
Evolução da Rentabilidade Acumulada



Rentabilidades

		jan	fev	mar	abr	mai	jun	jul	ago	set	out	nov	dez	Ano	Acum.
2018	Fundo	6,86%	0,83%	1,03%	0,07%	-8,74%	-2,33%	1,79%	0,25%	0,81%	3,05%	1,40%	0,89%	5,31%	31,35%
	Benchmark	0,58%	0,46%	0,53%	0,52%	0,52%	0,52%	0,54%	0,37%	0,47%	0,54%	0,49%	0,49%	6,42%	18,85%
	%CDI	1175,52%	178,78%	194,55%	13,91%	-1688,27%	-450,60%	329,22%	43,77%	173,58%	561,44%	284,29%	180,44%	82,62%	166,36%
2019	Fundo	3,32%	0,04%	0,57%	0,44%	1,02%	0,84%	0,11%	0,37%	0,79%	0,63%	0,14%	0,26%	8,82%	42,94%
	Benchmark	0,54%	0,49%	0,47%	0,52%	0,54%	0,47%	0,57%	0,50%	0,46%	0,48%	0,38%	0,37%	5,96%	25,93%
	%CDI	611,40%	8,11%	122,50%	84,16%	188,61%	178,63%	19,01%	73,88%	169,88%	131,52%	35,89%	70,07%	148,07%	165,62%
2020	Fundo	-0,28%	0,20%	-1,45%	1,00%	2,80%	0,85%	1,95%	-0,98%	-0,93%	-0,82%	4,95%	4,16%	11,81%	59,82%
	Benchmark	0,38%	0,29%	0,34%	0,28%	0,24%	0,21%	0,19%	0,16%	0,16%	0,16%	0,15%	0,16%	2,76%	29,40%
	%CDI	-74,53%	69,09%	-428,28%	350,52%	1187,35%	401,86%	1002,46%	-613,05%	-592,33%	-519,70%	3310,03%	2528,58%	428,17%	203,46%
2021	Fundo	-1,60%	-1,82%	0,03%	2,04%	1,48%	0,90%	-1,70%	-0,91%	-1,98%	1,51%	0,75%	1,41%	-0,01%	59,80%
	Benchmark	0,15%	0,13%	0,20%	0,21%	0,27%	0,31%	0,36%	0,43%	0,44%	0,49%	0,59%	0,77%	4,42%	35,13%
	%CDI	-1072,47%	-1352,43%	13,65%	981,75%	547,29%	292,00%	-477,67%	-212,46%	-447,41%	310,45%	128,63%	183,77%	-0,30%	170,25%
2022	Fundo	2,82%	2,20%	3,72%	-4,65%	0,40%								4,34%	66,73%
	Benchmark	0,73%	0,76%	0,93%	0,83%	1,03%								4,36%	41,01%
	%CDI	385,17%	291,42%	401,29%	-557,81%	38,82%								99,54%	162,71%

Evolução do Patrimônio Líquido



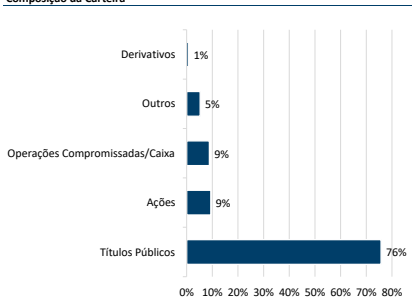
Indicadores Risco x Retorno

Indicador	12 meses	Desde o início
Nº Meses <0	4	17
Nº Meses >0	8	49
Nº Meses <Benchmark	5	28
Nº Meses >Benchmark	7	38
Maior Rentabilidade Mensal	3,72%	6,86%
Menor Rentabilidade Mensal	-4,65%	-8,74%
Maximum Drawdown	6,81%	12,43%
Volatilidade Anualizada	7,64%	9,00%
Índice de Sharpe	-0,48	1,22

Rentabilidades Acumuladas

Período	Fundo	Benchmark	%CDI
Últimos 3 meses	-0,71%	2,82%	-25,15%
Últimos 6 meses	5,81%	5,16%	112,64%
Últimos 12 meses	4,26%	7,93%	53,69%
Últimos 24 meses	14,08%	10,28%	136,99%
Últimos 36 meses	20,34%	15,65%	129,96%
Últimos 48 meses	34,45%	23,02%	149,64%
Últimos 60 meses	50,21%	32,45%	154,75%
Desde o início	66,73%	41,01%	162,71%

Composição da Carteira*

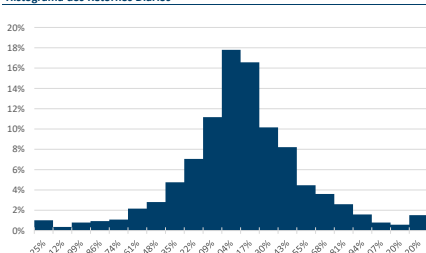


Data da carteira: mai/2022
*Número de aberturas consecutivas: 5

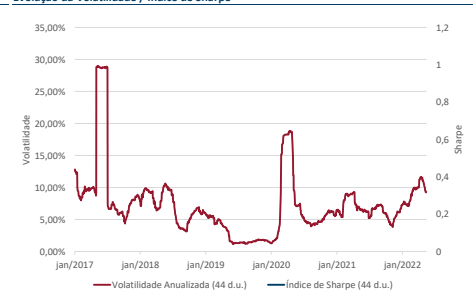
Patrimônio Líquido

	Atual	R\$
Patrimônio Líquido		979.195.430,62
Médio nos últimos 12 meses		1.122.288.601,28
Médio desde o início		1.034.735.557,63


Histograma dos Retornos Diários



Evolução da Volatilidade / Índice de Sharpe*



*Índice calculado a partir da razão entre a média do retorno diário acima do cdi e a volatilidade diária.



* De acordo com as Circulares SUSEP nº 563/564 de 2017, para planos destinados a proponentes varejo e qualificados aprovados a partir de 1º de janeiro de 2018, o prazo para crédito é de até 10 (dez) dias úteis e 180 (cento e oitenta) dias úteis, respectivamente, e para planos anteriores a 1º de janeiro de 2018, o prazo para crédito é até 5 (cinco) dias úteis. O crédito será efetuado pela Icatu Seguros até o prazo estipulado em norma, a contar do dia útil subsequente ao recebimento do formulário preenchido corretamente e mediante envio da documentação obrigatória solicitada. Os investimentos do Fundo estarão sujeitos a flutuações de mercado e a riscos de crédito. É importante ressaltar que apesar do cuidado e diligência da Icatu Seguros no monitoramento de riscos do Fundo, sempre existe a possibilidade de oscilações superiores às estimativas utilizadas nos sistemas de controle, podendo ocasionar distanciamientos e perdas superiores às esperadas. Desta forma, investimentos no Fundo devem ser sempre considerados como aplicações de risco, tendo em vista a possibilidade de não ser alcançado o objetivo de investimento a que o Fundo se propõe, bem como a possibilidade de perda parcial ou total dos recursos investidos. Investimentos em Fundos que podem sofrer perdas patrimoniais não são garantidos pela Instituição Administradora, pelo Gestor de Carteira nem por qualquer mecanismo de seguro ou fundo garantidor de crédito. Rentabilidade obtida no passado não representa garantia de rentabilidade futura. É recomendada a leitura cuidadosa do formulário de informações complementares e do regulamento do fundo pelo investidor ao aplicar seus recursos, podendo este ser encontrado em <http://www.cvm.gov.br/>. A rentabilidade divulgada não é líquida de impostos. A descrição da classificação ANBIMA pode ser encontrada no formulário de informações complementares. SUPERVISÃO E FISCALIZAÇÃO: Comissão de Valores Mobiliários - CVM (Serviço de Atendimento ao Cidadão em www.cvm.gov.br)