

Manual de instalação: ônibus.



Taggy



1234 5678 9012 3456

Cuidados antes de instalar



ATIVAÇÃO

Faça a ativação da sua Tag Cresol antes de realizar a instalação. Para isso, baixe o app “Minha Tag Cresol” e siga as orientações informadas. Em seguida, aguarde 4h para utilizar em pedágios e 20min para estacionamentos.



LIMPEZA

Limpe o local com um pano com água ou álcool para garantir uma fixação adequada. Seque bem antes de realizar a instalação.



NÃO INSTALE OU USE EM OUTRO VEÍCULO

A instalação da Tag Cresol deve ser feita no veículo cadastrado, caso contrário ela será bloqueada.



MANUSEIO

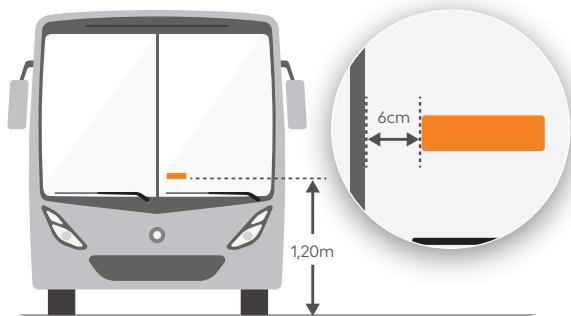
A Tag Cresol é frágil. Para evitar falhas, manuseie-a com cuidado, sem dobrá-la. Não use objetos para colar a mesma.



AVISO IMPORTANTE

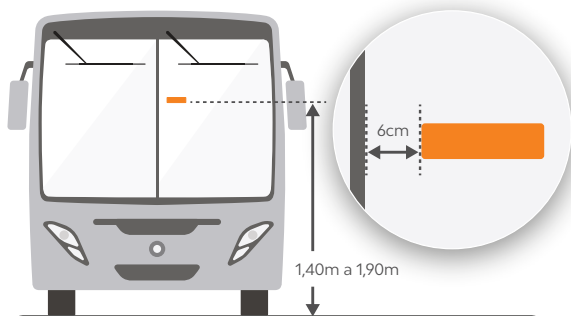
Após instalada, a Tag Cresol não poderá ser movida ou removida do vidro do veículo. Se isso acontecer, será necessário adquirir uma nova Tag. Caso descole sozinha ou o para-brisa quebre, solicite uma nova por meio do nosso canal de atendimento.

Instalação



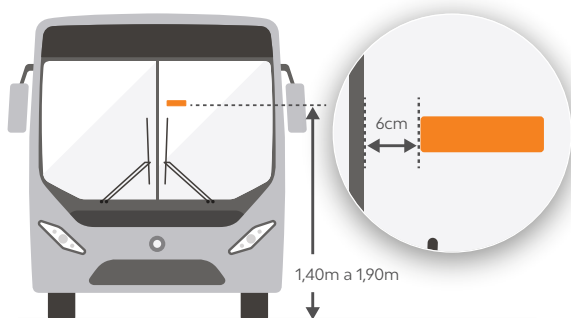
ÔNIBUS COM LIMPADOR DE PARA-BRISA DE BAIXO PARA CIMA

Cole a Tag Cresol a aproximadamente 1,20 m do chão. Para ônibus com barra central no para-brisa, posicione a Tag a 1,20 m do chão, e 6 cm (quatro dedos) da barra central.



ÔNIBUS COM LIMPADOR DE PARA-BRISA DE CIMA PARA BAIXO

A Tag Cresol não pode ficar sobreposta pelo limpador de para-brisa. Cole usando uma distância entre 1,40 m e 1,90 m a partir do chão. Para ônibus com barra central no para-brisa, considere a distância entre 1,40 m e 1,90 m, e 6 cm (quatro dedos) da barra central.



ÔNIBUS COM LIMPADOR DE PARA-BRISA DE DENTRO PARA FORA

A Tag Cresol não pode ficar sobreposta pelo limpador de para-brisas. Cole usando uma distância entre 1,40 m e 1,90 m a partir do chão. Para ônibus com barra central no para-brisa, considere a distância entre 1,40 m e 1,90 m, e 6 cm (quatro dedos) da barra central.



Por possuir objetos metálicos, o limpador de para-brisa pode interferir na detecção da Tag Cresol, portanto, deve-se evitar a instalação sobreposta ao limpador.

Cuidados



LIMITE DE VELOCIDADE E DISTÂNCIA

Respeite o limite de velocidade indicado na praça de pedágio e mantenha a distância mínima de 30 metros do veículo à sua frente.



FIQUE DE OLHO NO SALDO

Confira o saldo ou limite do seu meio de pagamento antes de utilizar a Tag Cresol. O uso sem saldo suficiente ocasionará o bloqueio da mesma.



AGUARDE A LIBERAÇÃO

Caso a cancela não abra ou o semáforo fique vermelho, pare o veículo e aguarde liberação do funcionário do pedágio.



PROIBIDO EVADIR

Conforme o Código de Trânsito Brasileiro, evadir-se do pedágio é infração grave e está sujeito a multa:



Art. 209. Transpor, sem autorização, bloqueio viário com ou sem sinalização ou dispositivos auxiliares, deixar de adentrar às áreas destinadas à pesagem de veículos ou evadir-se para não efetuar o pagamento do pedágio:

Infração - grave;

Penalidade - multa.



CRESOL

TUDO COMEÇA POR VOCÊ.